

# **Instructivo para el Registro de Contribuyentes en el Sistema RITEZ**

## **Persona Natural y Jurídica**

**Servicio Desconcentrado de Administración Tributaria del Estado Zulia**

**[www.sedatez.gob.ve](http://www.sedatez.gob.ve)**


**RE-002**

## 1. INGRESAR AL SISTEMA RITEZ

Para acceder al sistema RITEZ debe estar registrado como usuario (Instructivo RE-001) y poseer su correo electrónico y contraseña de acceso.

Una vez que haya cumplido con estos requisitos siga los siguientes pasos:

- Ingrese a la página Web de SEDATEZ  
<http://sedatez.gob.ve>
- Haga click en la opción **RITEZ**
- En la pantalla de acceso del sistema, ingrese el correo electrónico y contraseña. Haga click en el botón entrar.

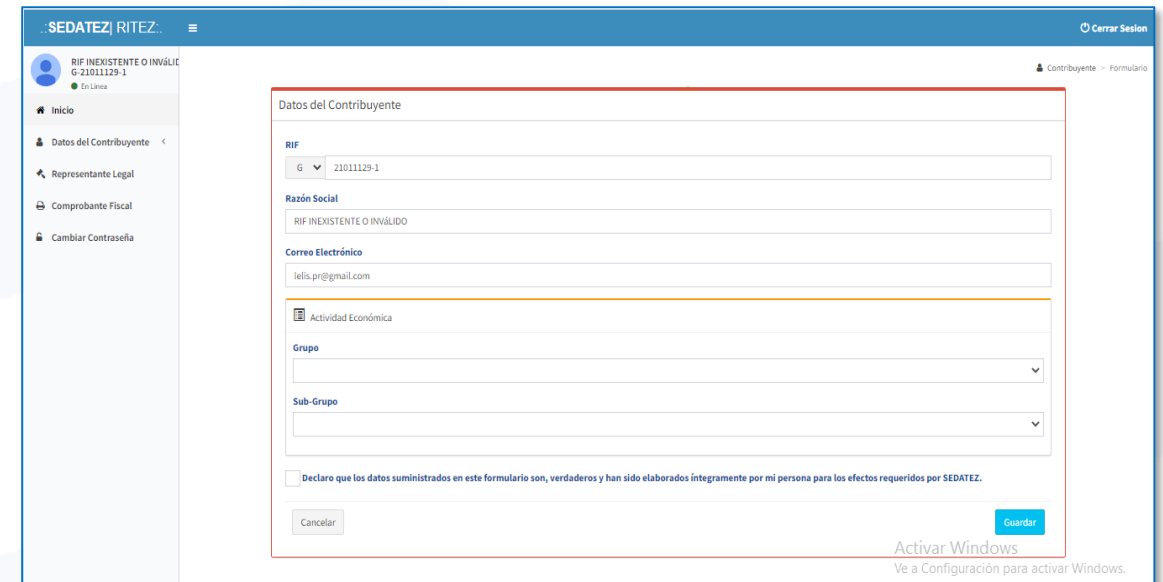


The screenshot shows the login interface for the RITEZ system. At the top, there is the SEDATEZ logo and a home icon. Below the logo, the text "RITEZ - Iniciar Sesión" is displayed. There are two input fields: "Usuario..." with an envelope icon and "Contraseña..." with a lock icon. Below these fields is a checkbox labeled "Recordarme" and a green "Entrar" button. At the bottom, there is a link that says "¿Olvidaste tu Contraseña? Registrarse".

## A. PANTALLA INICIAL – DATOS DEL CONTRIBUYENTE

Al acceder al sistema le mostrará la pantalla **Datos del Contribuyente**, en la cual debe ingresar los siguientes datos:

- **Tipo de Documento:** Seleccione un tipo de documento. (V,J,G)
- **Indique el número RIF**, debe completar un máximo de 10 caracteres. Ejemplo del RIF: 12345678-9
- **Razón Social:** Nombre en la escritura o documento de constitución que permite identificar a una persona natural y jurídica, demostrar su constitución legal.
- **Correo Electrónico:** Ingrese un correo electrónico válido.



En el mismo formulario en el renglón de **Actividad Económica** debe ingresar el grupo (Minerales No Metálicos, Agente de Retención, Explotadores de Sal y Agente de Percepción) y el sub-grupo según sea la actividad económica en la que se desenvuelve.

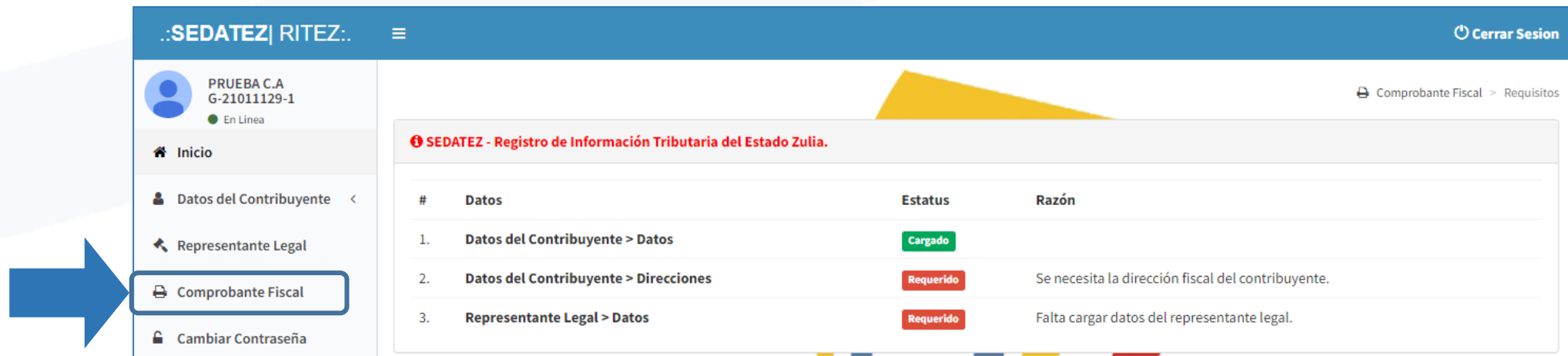
Luego de ingresar los datos solicitados, debe hacer click para afirmar que los datos suministrados en este formulario son verdaderos.

Haga click en guardar.

## B. COMPROBANTE FISCAL

En la opción del Menú **Comprobante Fiscal**, el sistema lo guiará a través de una tabla informativa y le mostrará el estatus de la información cargada.

Para obtener su Comprobante Fiscal debe ingresar todos los datos en estatus “Requerido” (datos del contribuyente, dirección fiscal, representante legal, etc), según el tipo de actividad económica que seleccione (Grupo y Sub-grupo) se desplegarán formularios específicos.



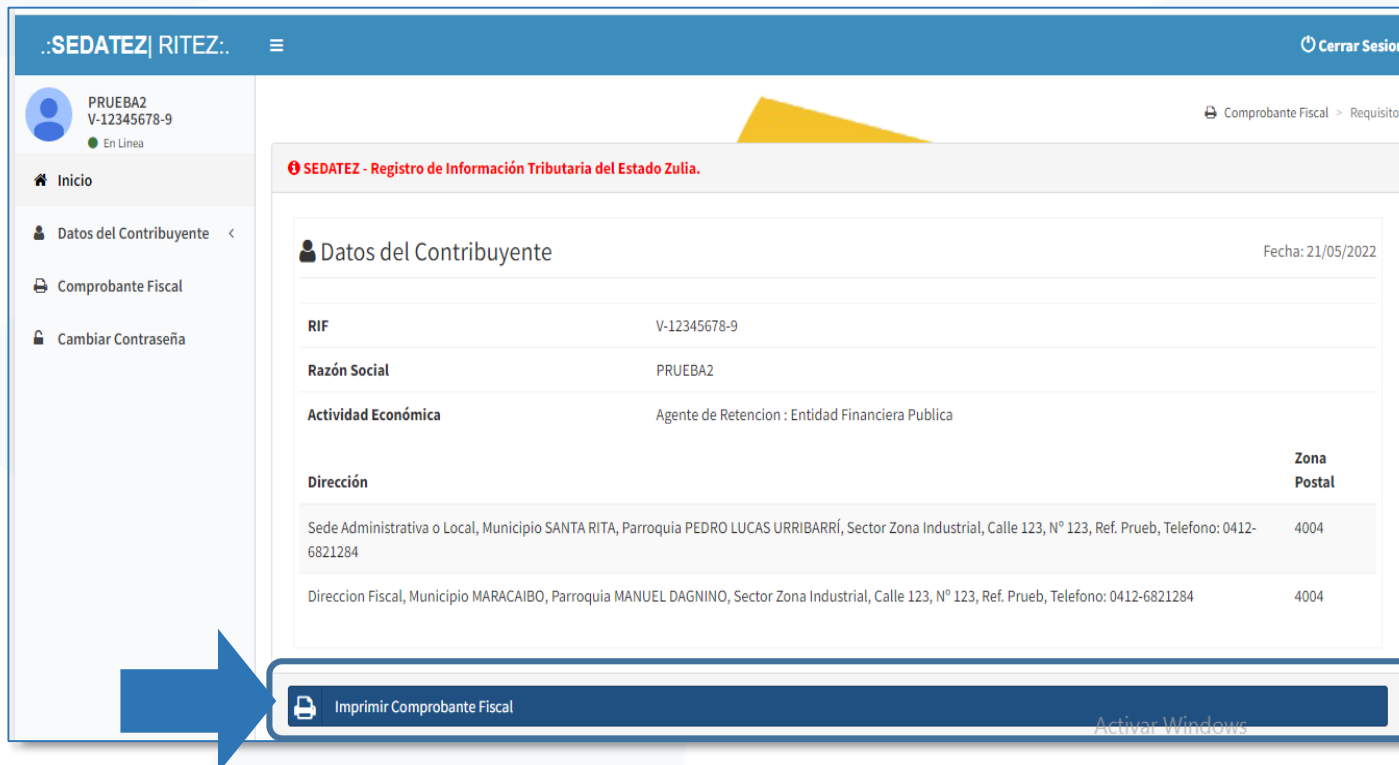
The screenshot shows the SEDATEZ RITEZ web application interface. On the left, a navigation menu is visible with the following items: Inicio, Datos del Contribuyente, Representante Legal, Comprobante Fiscal (highlighted with a blue arrow), and Cambiar Contraseña. The main content area displays a table titled "SEDATEZ - Registro de Información Tributaria del Estado Zulia." with the following data:

#	Datos	Estatus	Razón
1.	Datos del Contribuyente > Datos	Cargado	
2.	Datos del Contribuyente > Direcciones	Requerido	Se necesita la dirección fiscal del contribuyente.
3.	Representante Legal > Datos	Requerido	Falta cargar datos del representante legal.

Haga click en el estatus “Requerido” se desplegará un formulario. Ingrese todos los datos solicitados y haga click en la opción

## B.1 IMPRIMIR COMPROBANTE FISCAL

Una vez haya sido completada la información solicitada, se habilitará la opción “**Imprimir Comprobante Fiscal**”. Haga click sobre la misma y obtendrá su Comprobante Fiscal del Registro de Información Tributaria del Estado Zulia.



..SEDATEZ| RITEZ: Cerrar Sesión

PRUEBA2  
V-12345678-9  
En Línea

Inicio

Datos del Contribuyente

Comprobante Fiscal

Cambiar Contraseña

Comprobante Fiscal > Requisitos

SEDATEZ - Registro de Información Tributaria del Estado Zulia.

Datos del Contribuyente Fecha: 21/05/2022

RIF	V-12345678-9
Razón Social	PRUEBA2
Actividad Económica	Agente de Retencion : Entidad Financiera Publica
Dirección	Zona Postal
Sede Administrativa o Local, Municipio SANTA RITA, Parroquia PEDRO LUCAS URRIBARRÍ, Sector Zona Industrial, Calle 123, N° 123, Ref. Prueb, Telefono: 0412-6821284	4004
Dirección Fiscal, Municipio MARACAIBO, Parroquia MANUEL DAGNINO, Sector Zona Industrial, Calle 123, N° 123, Ref. Prueb, Telefono: 0412-6821284	4004

Imprimir Comprobante Fiscal

Activar Windows



GOBERNACIÓN DEL ESTADO ZULIA

SEDATEZ Servicio Desconcentrado de Administración Tributaria del Estado Zulia

REGISTRO DE INFORMACIÓN TRIBUTARIA DEL ESTADO ZULIA (RITEZ)

N°: 2022-0000499

FECHA DE INSCRIPCIÓN: 21/05/2022  
ÚLTIMA ACTUALIZACIÓN: 21/05/2022  
FECHA DE VENCIMIENTO: 21/05/2024

Datos del Contribuyente

RIF	V-12345678-9
Razón Social	PRUEBA2
Actividad Económica	Agente de Retencion: Entidad Financiera Publica

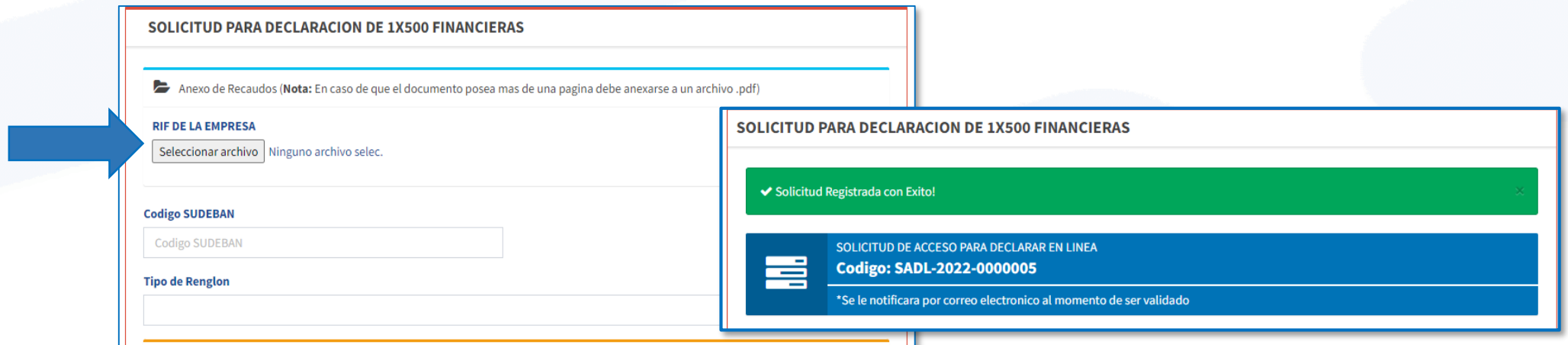
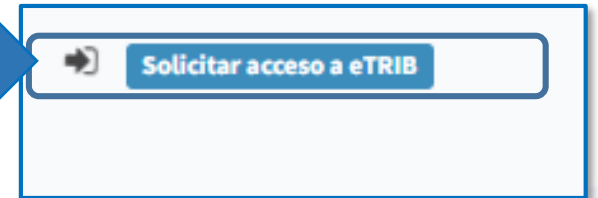
Datos Fiscales

Dirección	Zona Postal
Sede Administrativa o Local, Municipio SANTA RITA, Parroquia PEDRO LUCAS URRIBARRÍ, Sector Zona Industrial, Calle 123, N° 123, Punto de Referencia Prueb, Telefono: 0412-6821284	4004
Dirección Fiscal, Municipio MARACAIBO, Parroquia MANUEL DAGNINO, Sector Zona Industrial, Calle 123, N° 123, Punto de Referencia Prueb, Telefono: 0412-6821284	4004

## C. SOLICITAR ACCESO AL SISTEMA DE RECAUDACIÓN TRIBUTARIA

Para solicitar el acceso a los servicios de declaración del 0,2% y compra de guías de movilización, debe solicitar su acceso a través de la opción que se habilitará luego de que usted obtenga su Comprobante Fiscal.

- En el menú del sistema RITEZ debe hacer click sobre la opción “**Solicitar Acceso a eTRIB**”
- Ingrese los datos y adjunte los archivos solicitados por el sistema en formato PDF y haga click en **Enviar Solicitud.**



A screenshot of the RITEZ registration form titled "SOLICITUD PARA DECLARACION DE 1X500 FINANCIERAS". The form includes fields for "Anexo de Recaudos", "RIF DE LA EMPRESA" (with a "Seleccionar archivo" button), "Codigo SUDEBAN", and "Tipo de Renglon". A blue arrow points to the "RIF DE LA EMPRESA" field. To the right, a separate window shows a success message: "SOLICITUD PARA DECLARACION DE 1X500 FINANCIERAS" with a green bar stating "✓ Solicitud Registrada con Exito!" and a blue bar with the code "Codigo: SADL-2022-0000005" and a note: "\*Se le notificara por correo electronico al momento de ser validado".

- Su solicitud será revisada por el SEDATEZ. Si toda la información suministrada es correcta, recibirá en su buzón de correo electrónico los datos de acceso al sistema de declaración y recaudación en línea.

# ¡Bienvenido!